

**Observatoire départemental de la sécurité routière  
du Territoire de Belfort**

**Baromètre mensuel  
octobre 2020**  
*(données provisoires)*



**Le bilan d'octobre**

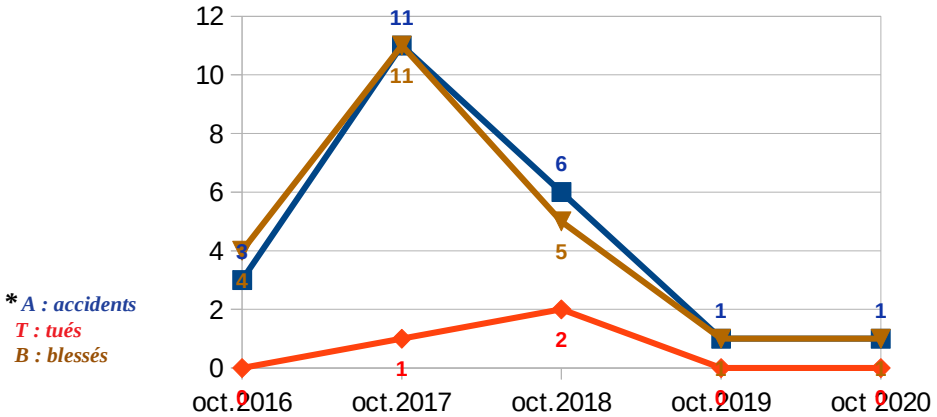
**Accidents : 1**

**Tués : 0**

**Blessés : 1**

**Localisation des accidents du mois  
d'octobre 2020**

**Evolution de l'accidentalité sur 5 ans**  
**(mois d'octobre)**

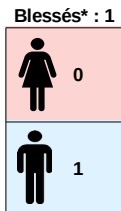


**Aucun accident mortel en octobre 2020**

**Répartition des accidents corporels par**  
**catégorie de route (octobre)**

**Répartition de**  
**l'accidentalité par tranche**  
**d'âge (octobre)**









1 accident non mortel  
départementale n° 24  
commune de RIERVESCEMONT



Tranches d'âge des impliqués	A	T	B
[0-13]			
14			
[15-17]			
[18-24]			
[25-34]			
[35-44]	1	0	1
[45-54]			
[55-64]			
[65-74]			
[75 ans et plus]			
<b>Total</b>	<b>1</b>	<b>0</b>	<b>1</b>

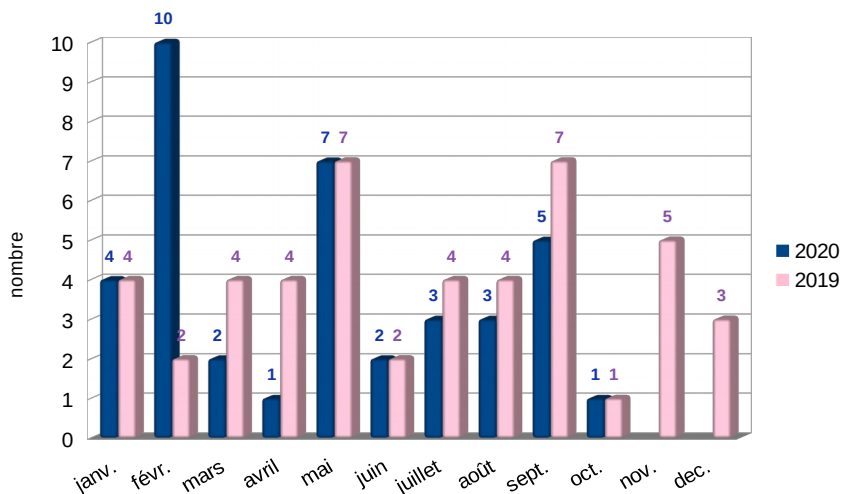
\*Total blessés = blessés légers + blessés hospitalisés

**Répartition de l'accidentalité par catégorie d'utilisateurs\***

Catégories d'utilisateurs	A	T	B
			
			
			
			
	1	0	1
			
			
			
Autres (EDP, veh.agricoles...)			
<b>Total</b>	<b>1</b>	<b>0</b>	<b>1</b>

\*plusieurs catégories d'utilisateurs peuvent être impliquées dans un accident

**Répartition mensuelle du nombre d'accidents corporels de janvier à octobre 2020 et 2019**



## **Le mois d'octobre en France métropolitaine \***

199 personnes sont décédées sur les routes, contre 257 en octobre 2019, soit 58 personnes tuées de moins (-22,6%).

### **octobre 2020 par rapport à octobre 2019**

- ↘ du nombre d'accidents corporels (-13,9%)
- ↘ du nombre de blessés (-16%)
- ↘ de la mortalité chez les automobilistes (- 31 tués)
- ↘ de la mortalité chez les motocyclistes (-27 tués)
- ↘ de la mortalité chez les cyclistes (-11 tués)

## **Le mois d'octobre dans le Territoire de Belfort**

aucune personne décédée au mois d'octobre 2020 ni en octobre 2019

### **octobre 2020 par rapport à octobre 2019**

- ↔ du nombre d'accidents corporels : 1 en 2020 et 1 en octobre 2019
- ↔ du nombre de blessés : 1 en 2020 et 1 en octobre 2019

## **Depuis le début de l'année 2020 dans le département 90 :**

**Accidents : 38**

**Tués : 6**

**Blessés : 44**

## **Actualités sécurité routière**

- ▶ **18 octobre** : parution au Journal Officiel du décret n°2020-1264. Obligation d'équiper son véhicule de chaînes ou pneus hiver à partir du 1<sup>er</sup> novembre 2020 en zones montagneuses. La liste des communes concernées est établie par les préfets des départements après consultation des élus locaux
- ▶ **24 octobre** : passage à l'heure d'hiver, donc diminution de la visibilité. Piétons, cyclistes et utilisateurs d'engin de déplacement personnel (EDP) seront encore plus vulnérables.
- ▶  **NUIT DU JEUDI 29 AU VENDREDI 30 OCTOBRE** : entrée en vigueur du confinement.